

Mitteilung über elektronische Aufzeichnungssysteme (§ 146a Absatz 4 AO)

Ausfüllhilfe für Vectron

Mit dieser Anleitung stellen wir eine kostenlose Hilfe zur Verfügung, die nur für Vectron Kassen ist welche bei uns mit der TSE ausgerüstet wurden.

Für Kunden die **keine** Cloud oder Vectron Commander nutzen:

Mit dem Chef-Schlüssel

4 eintippen, Taste „Modus“ drücken (Programmierung)

Wenn **keine** „Modus-Taste“ vorhanden ist:

„Funktionen“,  dann rechts oben „Programmierung“ wählen
danach „4: Programmieren“

Menue „Finanzen etc.“ mit Enter öffnen.

Dann „Fiskalsystem“ wählen.

Danach „TSE“ und dann „Status“

Es öffnet sich nun das TSE-Status-Fenster.

Tippen Sie oben auf die „Blaue“ Leiste wo Status steht.

Jetzt „Drucken“ wählen. Dann „Alles Markieren“
und mit „OK“ bestätigen.

Nun werden die TSE-Status-Daten gedruckt.

Ende: Programmierung durch fünf-maliges drücken der Taste „ESC“ beenden.

Für die Angabe der BSI-Zertifizierungs-ID benötigen Sie einen Teil dieser Daten:

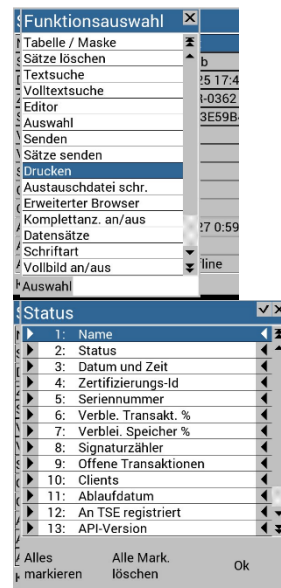
(Beispiel)

Zertifizierungs-Id	BSI-K-TR-0563
--------------------	---------------

Das BSI Bundesamt für Sicherheit in der Informationstechnik vergibt für die Zertifikate den Namen: BSI-K-TR-0362

In diesem Feld (Elster) sind nur die vier Zahlen der Nummerierung (NNNN), das Minuszeichen und die vier Zahlen der Jahreszahl (YYYY) = Jahr der Zertifikatsvergabe einzutragen.

Ausdruck / Anzeige TSE-Status	BSI-Zertifizierungs-ID in Elster
BSI-K-TR-0362	0362-2019
BSI-K-TR-0412	0412-2020
BSI-K-TR-0477	0477-2021
BSI-K-TR-0563	0563-2023



Auf der „TSE-Bestätigung“ sind auch ein Teil der benötigten Daten für die Meldung:

Kassensystem:

Kasse: Vectron POS-Touch-12-II light <-Hersteller (Vectron) und Modell eAs

Masch.-Nr.: [REDACTED] <-diese Nummer ist nicht notwendig

Version: 6.5.0.0 <-Version bei Auslieferung Passwort-Kassennachschau: 12345

TSE Daten:

<p>Technische Sicherheitseinrichtung (TSE)</p> <p>TSE-Hardwarenr.: [REDACTED]</p> <p>Zertifikat gültig bis: 19.01.2029 SWVers.: 1.1.0</p> <p>Hersteller: Swissbit Germany AG</p> <p>Zertifikats-ID: BSI-DSZ-CC-1121-V2</p> <p>TSE-Softwareserienr.: B7A99A9FD3535353 5885E229DF375DE64FD23C4F5F7B [REDACTED]</p> <p>[REDACTED]</p> <p>Kassen-Serienr. _____</p>	<p style="text-align: center;">Beleg TSE</p> <p>Name : Swissbit TSE : Inbetriebnahme Datum und Zeit : 19.5.2023 9:46 UTC +2:00 Inbetriebnahme / Aktivierung <- der TSE Kassen Seriennummer : 26966 [REDACTED] <-Seriennummer eAs Filialname : [REDACTED] Straße : [REDACTED] PLZ : 23683 Ort : Haffkrug Status : In Betrieb Seriennummer : B7A99A9FD35370A3091B A67F975885E229DF375D [REDACTED] <-Seriennummer TSE E64FDF23C4F5F7B9B [REDACTED] Signaturzähler : 6 Administrator-PIN : 35258 Administrator-PUK : 451871 Zeit-Administrator-PIN: 82671 Zeit-Administrator-PUK: Nicht verfügbar</p> <hr/> <p>6.5.0.0 Touch 12 II 1 19.05.23 09:46</p>
--	---






Folgende Angaben benötigen Sie zusätzlich die Erfassung in Elster:

- Steuernummer
- Identifikationsnummer





- Anschaffung der eAs (elektronische Aufzeichnungssystem)
- Inbetriebnahme der AeS
- Inbetriebnahme / Aktivierung der TSE

Angaben zum elektronischen Aufzeichnungssystem (eAs)

1. Eintrag

Art des eAs	Computergestützte/PC-Kassensysteme 
Software des eAs	VPOS
Software-Version des eAs	8.0.0.0
Seriennummer des eAs / Software-App	242 
Hersteller des eAs	VECTRON
Modell des eAs	POS Touch 12 II
Anschaffung des eAs	 02.01.2018
Inbetriebnahme des eAs	 02.01.2018
Außerbetriebnahme des eAs	 TT.MM.JJJJ
Grund der Außerbetriebnahme des eAs	
Bemerkungen zum eAs	<div style="border: 1px solid #ccc; height: 100px; width: 100%;"></div> <p>Ihnen stehen noch 1000 Zeichen zur Verfügung.</p>

Angaben zur technischen Sicherheitseinrichtung (TSE)

Seriennummer der TSE	 f4d48da75adfea57598177e1
BSI-Zertifizierungs-ID	0362-2019 
Inbetriebnahme / Aktivierung der TSE	 02.01.2020
Art / Bauform der TSE	SD-Karte 

[Elektronisches Aufzeichnungssystem übernehmen >](#)